

Potentialausgleichsschiene / Equipotential bonding bar

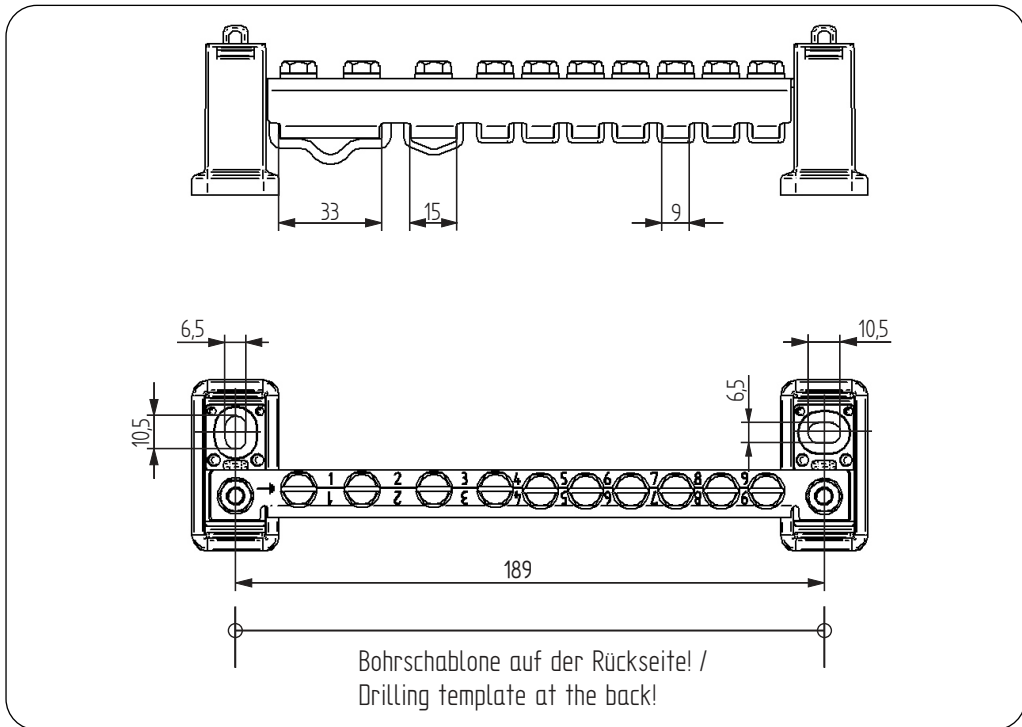
Bezeichnung / Type **Bestell-Nr. / Order-no.**

Potentialausgleichsschiene / Equipotential bonding bar 111 075

Technische Daten / Technical data

Anschlüsse / Connections :	- ein-/mehr-/feindrähtig / solid/stranded/finely stranded - ein-/mehrdrahtig oder Seil / solid/stranded or cable - Flachband/Rundleiter / stripe/round wire	[7x] 2,5 - 25 mm ² [1x] 25 - 95 mm ² [1x] max. 30x5 / Ø 10 mm	Anzugsdrehmoment / tightening torque max. 4 Nm Anzugsdrehmoment / tightening torque max. 6 Nm
Abmessungen (L x B x H) / Dimensions (L x W x H)	217 x 55 x 50 mm		
Werkstoff Schiene / Material of bar	Cu/gal Sn		
Werkstoff Klemmen / Material of clamps	St/gal Zn		
Werkstoff Sockel / Material of base	Kunststoff schwarz / Plastic black		
Werkstoff Abdeckung / Material of cover	Aluminium		
Werkstoff Schrauben / Material of screws	Edelstahl V2A / Stainless steel V2A		
Montage Sockel / Mounting of socket	Flachkopfschraube (im Lieferumfang nicht enthalten) / Flat-head screw (not included)		
Befestigung / Mounting	max. [2x] Ø 6,5 mm		
Normenbezug / Standard	DIN EN 62561-1, DIN VDE 0100-410/540		

Abmessungen ohne Abdeckung / Dimensions without cover



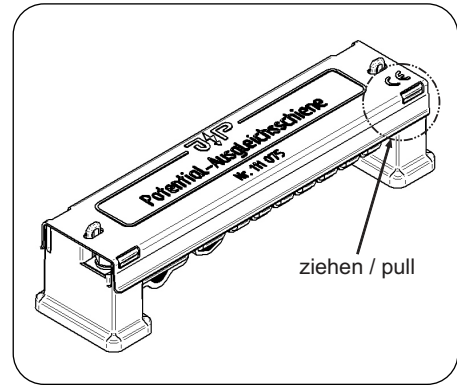
Nummerierung / Numbering

Auf dem mitgelieferten Aufkleber kann die Nummerierung der belegten Klemmstellen eingetragen werden /
Use the supplied label to fill in the number of the assigned clamping points

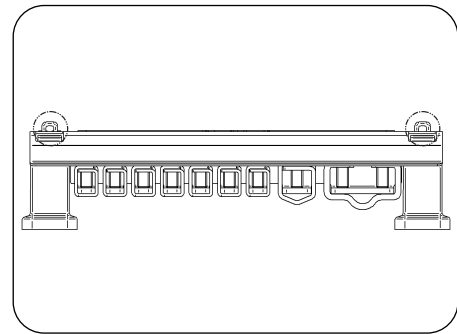
<input type="checkbox"/> PE/PEN-Leiter	<input type="checkbox"/> Überspannungsschutz	<input type="checkbox"/>
<input type="checkbox"/> Fundamenterder	<input type="checkbox"/> Heizung	<input type="checkbox"/>
<input type="checkbox"/> Ringender	<input type="checkbox"/> Wasserleitung	<input type="checkbox"/>
<input type="checkbox"/> Einzelerder / Tiefenerder	<input type="checkbox"/> Fernmeldeanlage	<input type="checkbox"/>
<input type="checkbox"/> Antennenanlage	<input type="checkbox"/>	<input type="checkbox"/>

Aufkleber an der Innenseite der Abdeckung anbringen /
Put the sticker on the inner side of the cover

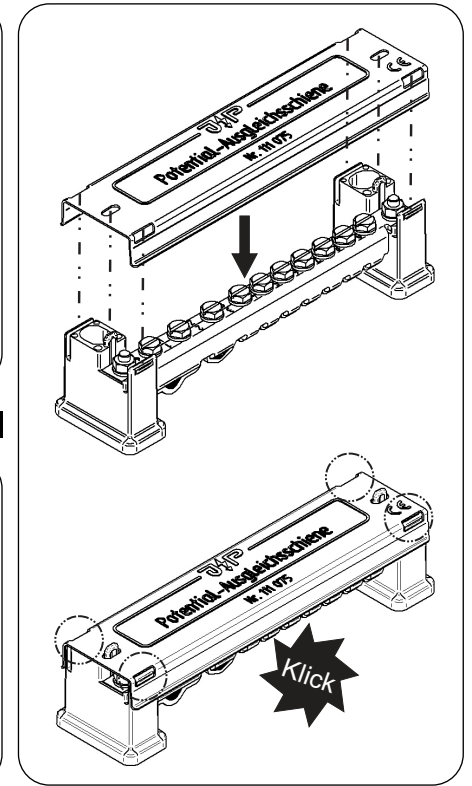
Abdeckung lösen / Remove cover



Laschen für Plombierung / Lug for sealing



Abdeckung befestigen / Fix cover



Bohrschablone / Drilling template :